



PREFEITURA MUNICIPAL DE LAVRAS DA MANGABEIRA – CE
GOVERNO DO MUNICÍPIO

CNPJ: 07.609.621/0001-16

CERTIDÃO DE PUBLICAÇÃO

Para os devidos fins de prova junto ao Tribunal de Contas dos Municípios – TCM, em especial para atendimento das exigências da Instrução Normativa n.º 03/2000 do TCM/CE., **CERTIFICAMOS**, que o **Relatório Resumido de Execução Orçamentária – R.R.E.O.**, relativo ao **4º Bimestre do ano de 2015**, foi publicado através de afixação em FLANELÓGRAFO na sede desta prefeitura em 25/09/2015, como também divulgado através do site do município: www.lavrasdamangabeira.ce.gov.br, cumprindo assim as determinações da Lei Complementar 101/2000 (Lei de Responsabilidade Fiscal), nos termos do Art. 48, como também da Constituição Estadual e da decisão do STJ, proferida no recurso especial n.º 105.232(96/0056484-5/CEARÁ), tendo em vista ausência de diário oficial.

Paço da Prefeitura Municipal de LAVRAS DA MANGABEIRA – CE., 25 de Setembro de 2015.


Gustavo Augusto Lima Bisneto
Prefeito Municipal

RREO - ANEXO I (LRF, Art. 52, inciso I, alínea 'a' e 'b' do inciso II e § 10.)

R\$ 1,00

RECEITAS ORÇAMENTÁRIAS	PREVISÃO INICIAL	PREVISÃO ATUALIZADA (a)	RECEITAS REALIZADAS			SALDO A REALIZAR (a-c)
			NO BIMESTRE (b)	% b/a	ATÉ O BIMESTRE (c)	
RECEITAS (exceto intra-orçamentárias) (I)	54.725.725,90	54.725.725,90	8.511.792,55	15,55	34.734.553,14	19.991.172,76
RECEITAS CORRENTES	51.190.725,90	51.190.725,90	8.493.399,00	16,59	34.716.159,59	16.474.566,31
RECEITA TRIBUTÁRIA	1.014.000,00	1.014.000,00	1.166.649,80	115,05	2.119.386,67	-1.105.386,67
Impostos	911.000,00	911.000,00	1.163.458,61	127,71	2.085.531,06	-1.174.531,06
Taxas	98.000,00	98.000,00	3.191,19	3,26	33.855,61	64.144,39
Contribuição de melhoria	5.000,00	5.000,00	0,00	0,00	0,00	5.000,00
RECEITA DE CONTRIBUIÇÕES	400.000,00	400.000,00	123.848,00	30,96	416.499,80	-16.499,80
Contribuições de iluminação pública	400.000,00	400.000,00	123.848,00	30,96	416.499,80	-16.499,80
RECEITA PATRIMONIAL	303.360,00	303.360,00	62.183,05	20,50	238.765,26	64.594,74
Receitas de valores mobiliários	7.360,00	7.360,00	1.355,00	18,14	4.475,00	2.885,00
Receitas de valores patrimoniais	295.000,00	295.000,00	60.848,05	20,63	234.290,26	60.709,74
Outras receitas patrimoniais	1.000,00	1.000,00	0,00	0,00	0,00	1.000,00
RECEITA DE SERVIÇOS	77.000,00	77.000,00	0,00	0,00	0,00	77.000,00
TRANSFERÊNCIAS CORRENTES	49.073.365,90	49.073.365,90	7.073.465,92	14,41	31.777.398,01	17.295.967,99
Transferências intergovernamentais	48.383.365,90	48.383.365,90	7.005.944,92	14,48	31.587.695,01	16.880.670,99
Transferências de instituições privadas	20.000,00	20.000,00	0,00	0,00	0,00	20.000,00
Transferências de convênios	670.000,00	670.000,00	67.521,00	10,08	194.703,00	475.297,00
OUTRAS RECEITAS CORRENTES	323.000,00	323.000,00	67.252,23	20,82	164.109,85	158.890,15
Multa e juros de mora	37.000,00	37.000,00	0,00	0,00	0,00	37.000,00
Indenizações e restituições	40.000,00	40.000,00	66.892,59	167,23	148.518,00	-108.518,00
Receita da dívida ativa	76.000,00	76.000,00	359,64	0,47	12.398,85	63.601,15
Receitas correntes diversas	170.000,00	170.000,00	0,00	0,00	3.193,00	166.807,00
RECEITAS DE CAPITAL	3.535.000,00	3.535.000,00	18.393,55	0,52	18.393,55	3.516.606,45
OPERAÇÕES DE CRÉDITO	50.000,00	50.000,00	0,00	0,00	0,00	50.000,00
Operações de crédito internas	50.000,00	50.000,00	0,00	0,00	0,00	50.000,00
ALIENAÇÃO DE BENS	20.000,00	20.000,00	0,00	0,00	0,00	20.000,00
Alienação de bens móveis	20.000,00	20.000,00	0,00	0,00	0,00	20.000,00
TRANSFERÊNCIAS DE CAPITAL	2.425.000,00	2.425.000,00	204,75	0,01	204,75	2.424.795,25
Transferências de convênios	2.425.000,00	2.425.000,00	204,75	0,01	204,75	2.424.795,25
OUTRAS RECEITAS DE CAPITAL	1.040.000,00	1.040.000,00	18.188,80	1,75	18.188,80	1.021.811,20
Receitas de capital diversas	1.040.000,00	1.040.000,00	18.188,80	1,75	18.188,80	1.021.811,20
RECEITAS (intra-orçamentárias) (II)	0,00	0,00	0,00	0,00	0,00	0,00

orçamentárias) (IX)	0,001	0,001	0,001	0,001	0,001	0,001	0,001	0,001	0,001	0,001
SUBTOTAL DAS DESPESAS (X) = (VIII+IX)	54.725.725,90	54.725.725,90	8.576.235,03	39.182.451,41	15.543.274,49	8.419.556,68	31.639.406,80	23.086.319,10	28.523.180,52	7.543.044,61
AMORTIZAÇÃO DA DÍVIDA REFINANCIAMENTO (XI) AMORT. DA DÍVIDA INT Dívida mobiliária Outras dívidas AMORT. DA DÍVIDA EXT Dívida mobiliária Outras dívidas										
SUBTOTAL COM REFINANCIAMENTO (XII) = (X+XI)	54.725.725,90	54.725.725,90	8.576.235,03	39.182.451,41	15.543.274,49	8.419.556,68	31.639.406,80	23.086.319,10	28.523.180,52	7.543.044,61
SUPERAVIT (XIII)	-	-	-	-	-	3.095.146,34	-	-	-	-
TOTAL (XIV) = (XII+XIII)	54.725.725,90	54.725.725,90	8.576.235,03	39.182.451,41	15.543.274,49	8.419.556,68	34.734.553,14	23.086.319,10	28.523.180,52	7.543.044,61

RECEITAS ORÇAMENTÁRIAS	PREVISÃO INICIAL	PREVISÃO ATUALIZADA (a)	RECEITAS REALIZADAS			SALDO A REALIZAR (a-c)
			NO BIMESTRE (b)	% b/a	ATÉ O BIMESTRE (c)	
RECEITAS (intra-orçamentárias) (II)	0,00	0,00	0,00	0,00	0,00	0,00
RECEITAS CORRENTES	0,00	0,00	0,00	0,00	0,00	0,00
RECEITAS DE CAPITAL	0,00	0,00	0,00	0,00	0,00	0,00

DESPESAS INTRA-ORÇAMENTÁRIAS	DOTAÇÃO INICIAL (d)	DOTAÇÃO ATUALIZADA (e)	DESPESAS EMPENHADAS		SALDO (g) = (e-f)	DESPESAS LIQUIDADAS		SALDO (i) = (e-h)	DESPESAS PAGAS ATÉ O BIMESTRE (j)	INSCRITAS EM RESTOS A PAGAR NÃO PROCESSADOS (k)
			NO BIMESTRE	ATÉ O BIMESTRE (f)		NO BIMESTRE	ATÉ O BIMESTRE (h)			
DESPESAS (intra-										

Orçamentárias (IX)	0,00	0,00	0,00	0,00	0,00	0,00	0,00	0,00	0,00
DESPESAS CORRENTES	0,00	0,00	0,00	0,00	0,00	0,00	0,00	0,00	0,00
DESPESAS DE CAPITAL	0,00	0,00	0,00	0,00	0,00	0,00	0,00	0,00	0,00

FONTE: SISTEMA: Aspec Informática - UNIDADE RESPONSÁVEL: Prefeitura Municipal de Lavras da Mangabeira - DATA DA EMISSÃO: 24/09/2015 - HORA DA EMISSÃO: 16:06:46

Notas: (*) - No modelo da STN inexistente coluna para reduções de dotação, por este motivo, as reduções foram deduzidas na própria coluna de 'Créditos adicionais', motivo pelo qual esta coluna poderá conter valores negativos, não sendo portanto nenhum erro ser exibido valores negativos na coluna 'Créditos adicionais'.

GUSTAVO AUGUSTO LIMA BISNETO
 PREFEITO MUNICIPAL

INFOCONT ASSESSORIA E CONSULTORIA MUNI
 ASSESSORIA CONTÁBIL

EDILEUDO PINTO DE MACÊDO
 Ordenador de Despesas

FRANCISCO CLAUDIO ZILHO
 Responsável Controle Interno

FUNÇÃO / SUBFUNÇÃO	DOTAÇÃO INICIAL	DOTAÇÃO ATUALIZADA (a)	DESPESAS EMPENHADAS			SALDO (c) = (a-b)	DESPESAS LIQUIDADAS			SALDO (e) = (a-d)
			NO BIMESTRE	ATÉ 0 BIMESTRE (b)	%		NO BIMESTRE	ATÉ 0 BIMESTRE (d)	%	
DESPESAS (EXCETO INTRA-ORÇAMENTARIAS) (1)	54.725.725,90	54.725.725,90	8.576.235,03	39.182.451,41	100,00	15.543.274,49	8.419.556,68	31.639.406,80	57,81	23.086.319,10
LEGISLATIVA	1.677.000,00	1.677.000,00	0,00	0,00	0,00	1.677.000,00	0,00	0,00	0,00	1.677.000,00
Ação Legislativa	1.677.000,00	1.677.000,00	0,00	0,00	0,00	1.677.000,00	0,00	0,00	0,00	1.677.000,00
ADMINISTRAÇÃO	4.435.600,00	4.297.677,31	723.938,11	3.236.461,91	8,26	1.061.215,40	747.804,13	2.533.483,26	8,01	1.764.194,05
Defesa da Ordem Jurídica	80.000,00	60.000,00	0,00	0,00	0,00	60.000,00	0,00	0,00	0,00	60.000,00
Administração Geral	3.929.600,00	3.814.627,31	638.444,02	2.922.603,85	7,46	892.023,46	685.034,03	2.266.634,34	7,16	1.547.992,97
Administração Financeira	416.000,00	413.050,00	85.494,09	313.858,06	0,80	99.191,94	62.770,10	266.848,92	0,84	146.201,08
Controle Interno	10.000,00	10.000,00	0,00	0,00	0,00	10.000,00	0,00	0,00	0,00	10.000,00
ASSISTÊNCIA SOCIAL	3.012.550,00	3.094.567,00	498.084,19	2.091.802,84	5,34	1.002.764,16	504.419,10	1.719.982,60	5,44	1.374.584,40
Administração Geral	1.079.050,00	1.199.480,00	312.433,70	1.065.621,54	2,72	133.838,46	236.691,65	899.372,25	2,84	300.107,75
Assistência ao Idoso	44.000,00	44.000,00	0,00	4.978,10	0,01	39.021,90	0,00	4.978,10	0,02	39.021,90
Assistência a Criança e ao A	447.000,00	568.500,00	64.359,90	300.765,90	0,77	267.734,10	73.937,77	250.522,36	0,79	317.977,64
Assistência Comunitária	1.135.500,00	1.060.587,00	121.290,59	510.437,30	1,30	550.149,70	136.811,51	405.678,48	1,28	654.908,52
Alimentação e Nutrição	60.000,00	0,00	0,00	0,00	0,00	0,00	0,00	0,00	0,00	0,00
Promoção da Produção Agropec	25.000,00	0,00	0,00	0,00	0,00	0,00	0,00	0,00	0,00	0,00
Outras Transferências	222.000,00	222.000,00	0,00	210.000,00	0,54	12.000,00	56.978,17	159.431,41	0,50	62.568,59
SAÚDE	15.286.500,00	14.673.644,88	1.589.635,47	10.551.847,43	26,93	4.121.797,45	2.363.414,46	8.923.788,55	28,20	5.749.856,33
Administração Geral	3.980.500,00	5.002.565,51	509.586,50	4.063.133,43	10,37	939.432,08	840.579,34	3.318.185,30	10,49	1.684.380,21
Atenção Básica	6.383.000,00	4.859.202,42	224.464,19	2.923.533,96	7,46	1.935.668,46	636.765,64	2.544.567,55	8,04	2.314.634,87
Assistência Hospitalar e Amb	3.112.500,00	3.062.876,95	835.027,78	2.785.123,04	7,11	277.753,91	606.788,75	2.301.455,67	7,27	761.421,28
Suporte Profilático e Terapê	190.500,00	150.000,00	0,00	0,00	0,00	150.000,00	0,00	0,00	0,00	150.000,00
Vigilância Sanitária	870.000,00	849.000,00	20.557,00	180.057,00	0,46	668.943,00	46.863,96	159.823,43	0,51	689.176,57
Outras Transferências	750.000,00	750.000,00	0,00	600.000,00	1,53	150.000,00	232.416,77	599.756,60	1,90	150.243,40
TRABALHO	415.500,00	179.000,00	0,00	78.180,00	0,20	100.820,00	21.356,00	62.346,67	0,20	116.653,33
Administração Geral	130.000,00	119.000,00	0,00	78.180,00	0,20	40.820,00	21.356,00	62.346,67	0,20	56.653,33
Proteção e Benefícios ao Tra	20.000,00	20.000,00	0,00	0,00	0,00	20.000,00	0,00	0,00	0,00	20.000,00
Empregabilidade	95.500,00	0,00	0,00	0,00	0,00	0,00	0,00	0,00	0,00	0,00
Fomento ao Trabalho	50.000,00	40.000,00	0,00	0,00	0,00	40.000,00	0,00	0,00	0,00	40.000,00

FUNÇÃO / SUBFUNÇÃO	DOTAÇÃO INICIAL	DOTAÇÃO ATUALIZADA (a)	DESPESAS EMPENHADAS				SALDO (c) = (a-b)	DESPESAS LIQUIDADAS				SALDO (e) = (a-d)
			NO BIMESTRE	ATE 0 BIMESTRE (b)	%(b/total)	NO BIMESTRE		ATE 0 BIMESTRE (d)	%(d/total)			
Promoção Industrial	120.000,00	0,00	0,00	0,00	0,00	0,00	0,00	0,00	0,00	0,00	0,00	
EDUCAÇÃO	18.175.587,90	21.051.130,32	4.797.741,08	17.789.949,32	45,40	3.261.181,00	0,00	3.517.139,61	13.694.282,34	43,28	7.356.847,98	
Formação de Recursos Humanos	87.500,00	30.000,00	0,00	7.990,00	0,02	22.010,00	0,00	0,00	7.990,00	0,03	22.010,00	
Ensino Fundamental	13.875.287,90	16.353.772,41	3.573.998,54	14.686.530,00	37,48	1.667.242,41	0,00	2.503.800,99	11.110.737,55	35,12	5.243.035,06	
Ensino Médio	20.000,00	20.000,00	0,00	0,00	0,00	20.000,00	0,00	0,00	0,00	0,00	20.000,00	
Ensino Profissional	15.000,00	15.000,00	0,00	0,00	0,00	15.000,00	0,00	0,00	0,00	0,00	15.000,00	
Ensino Superior	19.000,00	19.000,00	0,00	0,00	0,00	19.000,00	0,00	0,00	0,00	0,00	19.000,00	
Educação Infantil	1.364.500,00	2.146.384,00	642.870,00	1.561.360,00	3,98	585.024,00	0,00	466.559,31	1.312.400,54	4,15	833.983,46	
Educação de Jovens e Adultos	158.300,00	65.000,00	0,00	25.000,00	0,06	40.000,00	0,00	0,00	25.000,00	0,08	40.000,00	
Educação Especial	6.000,00	6.000,00	0,00	0,00	0,00	6.000,00	0,00	0,00	0,00	0,00	6.000,00	
Educação Básica	2.600.000,00	2.365.973,91	580.872,54	1.509.069,32	3,85	856.904,59	0,00	546.779,31	1.238.154,45	3,91	1.127.819,46	
Outras Transferências	30.000,00	30.000,00	0,00	0,00	0,00	30.000,00	0,00	0,00	0,00	0,00	30.000,00	
CULTURA	585.500,00	546.000,00	104.981,14	318.881,14	0,81	227.118,86	0,00	56.132,40	219.913,80	0,70	326.086,20	
Administração Geral	363.000,00	453.000,00	104.981,14	311.031,14	0,79	141.968,86	0,00	56.132,40	212.063,80	0,67	240.936,20	
Difusão Cultural	222.500,00	93.000,00	0,00	7.850,00	0,02	85.150,00	0,00	0,00	7.850,00	0,02	85.150,00	
DIREITOS DA CIDADANIA	9.000,00	9.000,00	0,00	0,00	0,00	9.000,00	0,00	0,00	0,00	0,00	9.000,00	
Direitos Individuais, Coleti	9.000,00	9.000,00	0,00	0,00	0,00	9.000,00	0,00	0,00	0,00	0,00	9.000,00	
URBANISMO	4.922.488,00	4.007.025,14	300.222,90	2.340.821,92	5,97	1.666.203,22	0,00	459.906,58	2.063.344,19	6,52	1.943.680,95	
Administração Geral	2.008.300,00	1.796.077,07	300.222,90	1.050.080,70	2,68	745.996,37	0,00	204.246,85	801.751,03	2,53	994.326,04	
Infra Estrutura Urbana	1.292.188,00	615.948,07	0,00	248.801,22	0,63	367.146,85	0,00	0,00	248.801,22	0,79	367.146,85	
Serviços Urbanos	1.622.000,00	1.595.000,00	0,00	1.041.940,00	2,66	553.060,00	0,00	255.659,73	1.012.791,94	3,20	582.208,06	
HABITAÇÃO	181.500,00	181.500,00	0,00	0,00	0,00	181.500,00	0,00	0,00	0,00	0,00	181.500,00	
Administração Geral	46.500,00	46.500,00	0,00	0,00	0,00	46.500,00	0,00	0,00	0,00	0,00	46.500,00	
Assistência Comunitaria	135.000,00	135.000,00	0,00	0,00	0,00	135.000,00	0,00	0,00	0,00	0,00	135.000,00	
SAUAMENTO	330.000,00	320.356,46	79.972,12	170.356,46	0,43	150.000,00	0,00	79.972,12	170.356,46	0,54	150.000,00	
Assistência Comunitaria	180.000,00	170.356,46	0,00	0,00	0,00	0,00	0,00	0,00	0,00	0,00	0,00	
Saneamento Básico Urbano	150.000,00	150.000,00	0,00	0,00	0,00	150.000,00	0,00	0,00	0,00	0,00	150.000,00	
GESTÃO AMBIENTAL	847.000,00	710.099,00	92.211,12	321.471,12	0,82	388.627,88	0,00	63.968,40	246.652,39	0,78	463.446,61	
Administração Geral	300.000,00	413.099,00	92.211,12	321.471,12	0,82	91.627,88	0,00	63.968,40	246.652,39	0,78	166.446,61	
Preservação e Conservação Am	321.000,00	221.000,00	0,00	0,00	0,00	221.000,00	0,00	0,00	0,00	0,00	221.000,00	
Controle Ambiental	176.000,00	76.000,00	0,00	0,00	0,00	76.000,00	0,00	0,00	0,00	0,00	76.000,00	

FUNÇÃO / SUBFUNÇÃO	DOTAÇÃO INICIAL	DOTAÇÃO ATUALIZADA (a)	DESPESAS EMPENHADAS			SALDO (c) = (a-b)	DESPESAS LIQUIDADAS			SALDO (e) = (a-d)
			Nº BIMESTRE	ATÉ 0 BIMESTRE (b)	%(b/total b)		Nº BIMESTRE	ATÉ 0 BIMESTRE (d)	%(d/total d)	
CIÊNCIA E TECNOLOGIA	33.000,00	33.000,00	0,00	0,00	0,00	33.000,00	0,00	0,00	33.000,00	
Tecnologia da Informação	33.000,00	33.000,00	0,00	0,00	0,00	33.000,00	0,00	0,00	33.000,00	
AGRICULTURA	979.000,00	1.001.150,32	13.068,52	579.154,64	1,48	421.995,68	163.009,84	1,71	459.019,41	
Administração Geral	529.000,00	676.150,32	13.068,52	578.890,64	1,48	97.259,68	163.009,84	1,71	134.283,41	
Recursos Hídricos	200.000,00	100.000,00	0,00	0,00	0,00	100.000,00	0,00	0,00	100.000,00	
Abastecimento	15.000,00	0,00	0,00	0,00	0,00	0,00	0,00	0,00	0,00	
Extensão Rural	200.000,00	190.000,00	0,00	0,00	0,00	190.000,00	0,00	0,00	190.000,00	
Promoção da Produção Agropec	7.000,00	7.000,00	0,00	0,00	0,00	7.000,00	0,00	0,00	7.000,00	
Defesa Agropecuária	28.000,00	28.000,00	0,00	264,00	0,00	27.736,00	0,00	0,00	27.736,00	
INDÚSTRIA	60.000,00	0,00	0,00	0,00	0,00	0,00	0,00	0,00	0,00	
Promoção Industrial	60.000,00	0,00	0,00	0,00	0,00	0,00	0,00	0,00	0,00	
COMÉRCIO E SERVIÇOS	580.000,00	63.000,00	0,00	0,00	0,00	63.000,00	0,00	0,00	63.000,00	
Administração Geral	30.000,00	30.000,00	0,00	0,00	0,00	30.000,00	0,00	0,00	30.000,00	
Educação Básica	200.000,00	0,00	0,00	0,00	0,00	0,00	0,00	0,00	0,00	
Promoção Comercial	200.000,00	33.000,00	0,00	0,00	0,00	33.000,00	0,00	0,00	33.000,00	
Turismo	150.000,00	0,00	0,00	0,00	0,00	0,00	0,00	0,00	0,00	
ENERGIA	132.000,00	80.000,00	0,00	0,00	0,00	80.000,00	0,00	0,00	80.000,00	
Energia Elétrica	132.000,00	80.000,00	0,00	0,00	0,00	80.000,00	0,00	0,00	80.000,00	
TRANSPORTE	1.010.000,00	712.500,00	128.880,38	294.449,16	0,75	418.050,84	88.222,28	0,76	471.521,79	
Transporte Rodoviário	1.010.000,00	712.500,00	128.880,38	294.449,16	0,75	418.050,84	88.222,28	0,76	471.521,79	
DESPORTO E LAZER	373.500,00	359.075,47	3.500,00	109.075,47	0,28	250.000,00	11.148,00	0,25	280.588,99	
Desporto Comunitário	373.500,00	359.075,47	3.500,00	109.075,47	0,28	250.000,00	11.148,00	0,25	280.588,99	
ENCARGOS ESPECIAIS	1.460.000,00	1.530.000,00	244.000,00	1.300.000,00	0,64	150.000,00	343.063,76	3,61	386.339,06	
Serviço da Dívida Interna	400.000,00	400.000,00	0,00	250.000,00	0,64	0,00	1.143.660,94	0,61	207.460,03	
Outras Transferências	1.060.000,00	1.130.000,00	244.000,00	1.050.000,00	2,68	80.000,00	291.470,89	3,01	178.879,03	
RESERVA DE CONTINGÊNCIA	200.000,00	200.000,00	0,00	0,00	0,00	200.000,00	0,00	0,00	200.000,00	
Reserva de Contingência	200.000,00	200.000,00	0,00	0,00	0,00	200.000,00	0,00	0,00	200.000,00	
DESPESAS (INTRA-ORÇAMENTARIAS) (II)	0,00	0,00	0,00	0,00	0,00	0,00	0,00	0,00	0,00	

RELATÓRIO RESUMIDO DA EXECUÇÃO ORÇAMENTÁRIA
 DEMONSTRATIVO DA EXECUÇÃO DAS DESPESAS POR FUNÇÃO/SUBFUNÇÃO
 ORÇAMENTO FISCAL E DA SEGURIDADE SOCIAL
 4º bimestre de 2015 (Julho a Agosto)

RREO - Anexo 2 (LRF, Art.52, inciso II, alínea 'c')

R\$ 1,00

FUNÇÃO / SUBFUNÇÃO	DOTAÇÃO INICIAL	DOTAÇÃO ATUALIZADA (a)	DESPESAS EMPENHADAS		SALDO (c) = (a-b)	DESPESAS LIQUIDADAS		SALDO (e) = (a-d)		
			NO BIMESTRE	ATÉ 0 BIMESTRE (b)		% (b/total)	NO BIMESTRE		ATÉ 0 BIMESTRE (d)	% (d/total)
TOTAL (III) = (I + II)	54.725.725,90	54.725.725,90	8.576.235,03	39.192.451,41	100,00	15.543.274,49	8.419.556,68	31.639.406,80	57,81	23.086.319,10

FONTE: SISTEMA: ASPEC Informática - UNIDADE RESPONSÁVEL: Prefeitura Municipal de Lavras da Mangabeira - DATA DA EMISSÃO: 24/09/2015 - HORA DA EMISSÃO: 16:07:02

GUSTAVO AUGUSTO LIMA BISNETO
 PREFEITO MUNICIPAL

INFOCONT ASSESSORIA E CONSULTORIA MUNI
 ASSESSORIA CONTÁBIL

EDILEUDO RINTO DE MACÊDO
 Ordenador de Despesas

FRANCISCO CLARO FILHO
 Responsável Contábil Interno

ESPECIFICAÇÃO	EVOLUÇÃO DA RECEITA REALIZADA NOS ÚLTIMOS 12 MESES											
	Set/2014	Out/2014	Nov/2014	Dez/2014	Jan/2015	Fev/2015	Mar/2015					
RECEITAS CORRENTES (I)	3.745.922,74	4.105.958,26	4.291.874,28	5.990.906,66	4.700.885,56	5.117.802,72	4.045.548,25					
Receita tributária	100.229,99	125.860,96	88.054,16	347.394,77	96.225,82	40.900,40	53.883,16					
IPTU	28,57	2.578,34	27.106,48	9.705,27	83,87	69,98	0,00					
ISS	38.134,16	30.997,82	37.614,66	95.065,32	25.532,44	21.757,73	37.113,48					
ITBI	2.270,00	3.175,00	7.358,90	2.955,29	1.635,38	7.577,72	3.594,87					
IRRF	57.895,90	87.039,01	14.462,18	236.547,67	50.538,03	8.166,32	8.593,49					
Outras receitas tributárias	1.901,36	2.073,79	1.511,94	3.121,22	18.436,10	3.378,65	4.581,32					
Receita de contribuições	37.276,00	39.488,66	44.376,61	44.728,35	49.839,32	47.358,62	39.947,84					
Receita patrimonial	27.939,28	27.067,13	23.330,12	28.118,14	25.754,87	26.206,17	31.692,99					
Receita de serviços	9.790,00	6.670,00	3.500,00	15,00	0,00	0,00	0,00					
Transferências correntes	3.556.116,59	3.882.509,40	4.122.778,67	5.562.135,30	4.519.228,09	4.999.582,26	3.910.270,29					
Cota-parte do FPM	1.273.576,84	1.203.661,27	1.593.199,61	2.562.511,84	1.958.921,89	1.999.679,74	1.456.472,97					
Cota-parte do ICMS	294.960,04	293.549,45	304,256,00	336.722,20	266.600,10	245.117,14	234.897,23					
Cota-parte do IPVA	14.179,79	10.100,76	5.657,19	8.524,37	47.113,06	111.872,30	62.215,31					
Cota-parte do ITR	740,70	2.584,17	303,52	6.141,58	128,03	6,18	300,05					
Transferências da LC 87/96	986,22	986,22	986,22	1.972,44	0,00	1.155,45	0,00					
Transferências da LC 61/89	906,60	970,90	1.114,88	1.100,04	1.942,17	1.995,258,69	1.133,37					
Transferências do Fundeb	1.123.331,88	1.099.532,72	1.235.210,26	1.346.967,87	1.387.636,40	1.995.258,69	1.267.079,26					
Outras transferências correntes	847.435,72	1.271.123,91	982.030,99	1.298.194,96	856.886,44	646.497,76	868.172,10					
Outras receitas correntes	14.570,88	24.362,11	9.854,72	8.515,10	9.837,46	8.755,27	9.753,97					
DEDUÇÕES (II)	317.069,86	302.370,50	381.103,42	420.894,70	454.941,04	471.566,15	335.003,77					
Ded. de receita para formação do Fundeb	317.069,86	302.370,50	381.103,42	420.894,70	454.941,04	471.566,15	335.003,77					
RECEITA CORRENTE LÍQUIDA (III)=(I-II)	3.428.852,88	3.803.587,76	3.910.770,86	5.570.011,96	4.245.944,52	4.646.236,57	3.690.544,48					


ESPECIFICAÇÃO	EVOLUÇÃO DA RECEITA REALIZADA NOS ÚLTIMOS 12 MESES						TOTAL (ÚLTIMOS 12 MESES)	PREVISÃO ATUALIZADA EXERCÍCIO
	Abr/2015	Mai/2015	Jun/2015	Jul/2015	Ago/2015			
RECEITAS CORRENTES (I)	5.169.190,94	4.744.119,46	4.945.135,10	4.006.404,22	5.137.386,05	56.001.134,24	56.315.725,90	
Recarga tributária	84.059,74	284.823,73	392.844,02	233.481,95	933.167,85	2.780.926,55	1.014.000,00	
IPTU	0,00	35,29	110,11	0,00	39,83	39.754,74	3.000,00	
ISS	65.867,05	276.285,14	375.030,79	193.860,46	921.982,91	2.119.241,96	380.000,00	
ITBI	8.528,56	2.380,64	3.397,50	8.003,17	2.297,27	53.134,30	40.000,00	
ITRIRF	8.291,69	4.350,09	13.182,28	29.794,61	7.483,36	526.331,63	488.000,00	
Outras receitas tributárias	1.372,44	1.772,57	1.123,34	1.823,71	1.367,48	42.463,92	103.000,00	
Receita de contribuições	46.808,96	56.123,32	57.573,74	59.941,94	63.906,06	582.399,42	400.000,00	
Receita patrimonial	25.925,59	32.011,68	34.990,91	31.966,64	30.216,41	345.219,93	303.360,00	
Receita de serviços	0,00	0,00	0,00	0,00	0,00	19.975,00	77.000,00	
Transferências correntes	5.008.926,39	4.330.722,65	4.435.123,85	3.617.384,33	4.106.472,86	52.051.230,68	54.198.365,90	
Cota-parte do FPM	1.571.920,28	1.933.023,46	1.681.926,38	1.473.311,94	1.456.598,46	20.164.804,68	21.559.000,00	
Cota-parte do ICMS	258.428,06	249.074,61	267.097,85	252.926,37	265.126,49	3.288.755,54	3.470.000,00	
Cota-parte do IPVA	58.553,60	45.219,07	17.411,89	15.899,07	11.561,32	408.307,73	567.000,00	
Cota-parte do ITR	132,04	58,23	14,65	13,49	195,23	10.617,37	7.000,00	
Transferências da LC 87/96	3.593,98	898,49	898,49	1,49	898,49	12.119,04	10.000,00	
Transferências da LC 61/89	1.187,06	1.339,15	1.275,53	1.175,02	1.250,29	14.550,46	12.000,00	
Transferências do Fundeb	2.419.875,91	1.129.031,17	1.595.438,43	892.789,07	1.509.160,32	17.001.311,28	13.302.702,40	
Outras receitas correntes	695.235,46	972.078,47	871.060,63	980.370,88	861.682,26	11.150.664,58	15.270.663,50	
Outras receitas correntes	3.470,26	40.438,08	24.602,88	63.629,36	3.624,87	221.412,66	323.000,00	
DEDUÇÕES (II)	378.762,98	445.922,57	393.724,93	303.265,22	347.126,05	4.571.751,19	5.125.000,00	
Déd. de receita para formação do Fundeb	378.762,98	445.922,57	393.724,93	303.265,22	347.126,05	4.571.751,19	5.125.000,00	
RECEITA CORRENTE LÍQUIDA (III)=(I-II)	4.790.427,96	4.298.196,89	4.551.410,17	3.703.139,00	4.790.260,00	51.429.383,05	51.190.725,90	

FONTE: SISTEMA: Aspec Informática - UNIDADE RESPONSÁVEL: Prefeitura Municipal de Lavras da Mangabeira - DATA DA EMISSÃO: 24/09/2015 - HORA DA EMISSÃO: 16:07:16

RELATÓRIO RESUMIDO DA EXECUÇÃO ORÇAMENTÁRIA
DEMONSTRATIVO DA RECEITA CORRENTE LÍQUIDA
ORÇAMENTO FISCAL E DA SEGURIDADE SOCIAL
4º bimestre de 2015 (até Agosto)


GUSTAVO AUGUSTO LIMA BISNETO
PREFEITO MUNICIPAL


INFOCONT ASSESSORIA E CONSULTORIA MUNI
ASSESSORIA CONTÁBIL


EDILEUDO PINTO DE MACEDO
Ordenador de Despesas


FRANCISCO CLARO FILHO
Responsável Controle Interno

RECEITAS REALIZADAS	ATE O BIMESTRE JUL A AGO 2014	ATE O BIMESTRE JUL A AGO 2015	RECEITAS	
			PREVISÃO INICIAL	PREVISÃO ATUALIZADA
				NO BIMESTRE

NÃO HÁ MOVIMENTO

DESPESAS REALIZADAS	ATE O BIMESTRE JUL A AGO 2014	ATE O BIMESTRE JUL A AGO 2015	DESPESAS	
			PREVISÃO INICIAL	PREVISÃO ATUALIZADA
				NO BIMESTRE

NÃO HÁ MOVIMENTO

ESPECIFICAÇÃO	JANEIRO	FEVEREIRO	PERÍODO DE REFERÊNCIA	
			2014	2015

NÃO HÁ MOVIMENTO

FONTE BALANÇETES MENSAIS DA RECEITA, DESPESA E FINANÇEIRO

RREO - ANEXO 5 (LRF, Art 53, inciso III)

R\$ 1,00

DÍVIDA FISCAL LÍQUIDA	S A L D O S		
	EM 31/DEZ/2014 (a)	EM MAI/15 a JUN/15 (b)	EM JUL/15 a AGO/15 (c)
DÍVIDA CONSOLIDADA (I)	17.731.566,41	17.606.698,28	17.555.105,41
DEDUÇÕES (II)	0,00	367.259,44	68.351,81
Disponibilidade de caixa bruta	4.347.420,92	4.912.530,64	4.250.368,50
Demais haveres financeiros	870.039,07	880.283,63	870.047,15
(-) Restos a pagar processados (exceto precatórios)	6.492.723,17	5.425.554,83	5.052.063,84
DÍVIDA CONSOLIDADA LÍQUIDA (III) = (I - II)	17.731.566,41	17.239.438,84	17.486.753,60
RECEITAS DE PRIVATIVAÇÕES (IV)	0,00	0,00	0,00
PASSIVOS RECONHECIDOS (V)	0,00	0,00	0,00
DÍVIDA FISCAL LÍQUIDA (VI) = (III + IV - V)	17.731.566,41	17.239.438,84	17.486.753,60
RESULTADO NOMINAL		PERÍODO DE REFERÊNCIA	
		NO BIMESTRE (c-b)	ATÉ BIMESTRE (c-a)
VALOR		247.314,76	-244.812,81
DISCRIMINAÇÃO DA META FISCAL			VALOR CORRENTE
META DO RESULTADO NOMINAL FIXADA NO ANEXO DE METAS FISCAIS DA LDO PARA O EXERCÍCIO DE REFERÊNCIA			1.067.463,93

REGIME PREVIDENCIÁRIO

	S A L D O S		
	EM 31/DEZ/2014 (a)	EM MAI/15 a JUN/15 (b)	EM JUL/15 a AGO/15 (c)
DÍVIDA FISCAL LÍQUIDA PREVIDENCIÁRIA			
DÍVIDA CONSOLIDADA PREVIDENCIÁRIA (VII)	0,00	0,00	0,00
Passivo atuarial	0,00	0,00	0,00
Demais dívidas	0,00	0,00	0,00
DEDUÇÕES (VIII)	0,00	0,00	0,00
Disponibilidade de caixa bruta	0,00	0,00	0,00
Investimentos	0,00	0,00	0,00
Demais haveres financeiros	0,00	0,00	0,00
(-) Restos a pagar processados	0,00	0,00	0,00
DÍVIDA CONSOLIDADA LÍQUIDA PREVIDENCIÁRIA (IX) = (VII - VIII)	0,00	0,00	0,00
PASSIVOS RECONHECIDOS (X)	0,00	0,00	0,00
DÍVIDA FISCAL LÍQUIDA PREVIDENCIÁRIA (XI) = (IX - X)	0,00	0,00	0,00

FONTE: SISTEMA: Aspec Informática - UNIDADE RESPONSÁVEL: Prefeitura Municipal de Lavras da Mangabeira - DATA DA EMISSÃO: 24/09/2015 - HORA DA EMISSÃO: 16:08:23

Nota - O valor do item 'II' somente será preenchido se for positivo.

- Optou-se por considerar tanto os restos a pagar processados quanto as despesas orçamentárias processadas do período para a linha (-) Restos a pagar processados dos quadros da Dívida Fiscal Líquida e Previdenciária.

- O valor do item 'VIII' somente será preenchido se for positivo.

RELATÓRIO RESUMIDO DA EXECUÇÃO ORÇAMENTÁRIA
DEMONSTRATIVO DO RESULTADO NOMINAL
ORÇAMENTOS FISCAL E DA SEGURIDADE SOCIAL
4º bimestre de 2015 (Julho a Agosto)


GUSTAVO AUGUSTO LIMA BISNETO
PREFEITO MUNICIPAL

INFOCONT ASSESSORIA E CONSULTORIA MUNI
ASSESSORIA CONTABIL


EDILEUDO PINTO DE MACÊDO
Ordernador de Despesas


FRANCISCO CLAUDIO FILHO
Responsavel Controle Interno

RREO - ANEXO 6 (LRF, Art 53, inciso III)

R\$ 1,00

RECEITAS PRIMÁRIAS	PREVISÃO ATUALIZADA	RECEITAS REALIZADAS	
		ATÉ O BIMESTRE ANTERIOR	ATÉ O BIMESTRE ANTE
RECEITAS PRIMÁRIAS CORRENTES (I)	50.895.725,90	34.481.869,33	31.964.827,50
Receita tributária	1.014.000,00	2.119.386,67	548.415,23
IPTU	3.000,00	336,08	917,76
ISS	380.000,00	1.917.430,00	229.080,60
ITBI	40.000,00	37.375,11	27.635,65
ITRIRF	488.000,00	130.389,87	246.575,59
Outras receitas tributárias	103.000,00	33.855,61	44.205,63
Receita de contribuições	400.000,00	416.499,80	289.951,16
Outras receitas de contribuição	400.000,00	416.499,80	289.951,16
Receita patrimonial líquida	8.360,00	4.475,00	4.410,00
Receita patrimonial	303.360,00	238.765,26	205.755,75
(-) Aplicações financeiras	295.000,00	234.290,26	201.345,75
Transferências correntes	49.073.365,90	31.777.398,01	30.990.716,17
Cota-parte do FPM	17.247.200,00	10.871.063,92	9.997.991,40
Cota-parte do ICMS	2.776.000,00	1.647.414,23	1.730.660,95
Cota-parte do IPVA	453.600,00	295.876,42	237.907,81
Convênios	670.000,00	194.703,00	1.254.778,96
Outras transferências correntes	27.926.565,90	18.768.340,44	17.769.377,05
Demais receitas correntes	400.000,00	164.109,85	131.334,94
Divida ativa	76.000,00	12.398,85	11.517,48
Diversas receitas correntes	324.000,00	151.711,00	119.817,46
RECEITAS DE CAPITAL (II)	3.535.000,00	18.393,55	168.509,25
Operações de crédito (III)	50.000,00	0,00	0,00
Amortização de empréstimos (IV)	0,00	0,00	0,00
Alienação de bens (V)	20.000,00	0,00	0,00
Transferências de capital	2.425.000,00	204,75	168.509,25
Convênios	2.425.000,00	204,75	168.509,25
Outras receitas de capital	1.040.000,00	18.188,80	0,00
RECEITAS PRIMÁRIAS DE CAPITAL (VI) = (II - III - IV - V)	3.465.000,00	18.393,55	168.509,25
RECEITA PRIMÁRIA TOTAL (VII) = (I + VI)	54.360.725,90	34.500.262,88	32.133.336,75

DESPESAS PRIMÁRIAS	DOTAÇÃO ATUALIZADA	DESPESAS EMPENHADAS		DESPESAS LIQUIDADAS	
		ATÉ O BIMESTRE EXERCÍCIO ATUAL	ATÉ O BIMESTRE EXERCÍCIO ANTERIOR	ATÉ O BIMESTRE EXERCÍCIO ATUAL	ATÉ O BIMESTRE EXERCÍCIO ANTERIOR
DESPESAS CORRENTES (VIII)	49.082.040,40	37.161.173,09	47.837.414,64	29.863.299,14	29.322.300,37
Pessoal e encargos sociais	30.027.206,15	24.542.820,22	28.311.209,74	19.684.682,69	17.334.469,82
Juros e encargos da dívida (IX)	0,00	0,00	0,00	0,00	0,00
Outras despesas correntes	19.054.834,25	12.618.352,87	19.526.204,90	10.178.616,45	11.987.830,55
DESPESAS PRIMÁRIAS CORRENTES (X) = (VIII - IX)	49.082.040,40	37.161.173,09	47.837.414,64	29.863.299,14	29.322.300,37
DESPESAS DE CAPITAL (XI)	5.443.685,50	2.021.278,32	3.277.636,31	1.776.107,66	1.838.313,89
Investimentos	5.034.685,50	1.771.278,32	3.010.040,38	1.583.567,69	1.668.244,84
Inversões financeiras	9.000,00	0,00	0,00	0,00	0,00
Concessão de empréstimos (XII)	0,00	0,00	0,00	0,00	0,00
Aquisição de título de capital já integralizado (XIII)	0,00	0,00	0,00	0,00	0,00
Demais inversões financeiras	9.000,00	0,00	0,00	0,00	0,00
Amortização de dívida (XIV)	400.000,00	250.000,00	267.595,93	192.539,97	170.269,05
DESPESAS PRIMÁRIAS DE CAPITAL (XV) = (XI - XII - XIII - XIV)	5.043.685,50	1.771.278,32	3.010.040,38	1.583.567,69	1.668.244,84
Reserva de contingência (XVI)	200.000,00	0,00	0,00	0,00	0,00
Reserva do RPPS (XVII)	0,00	0,00	0,00	0,00	0,00
DESPESA PRIMÁRIA TOTAL (XVIII) = (X + XV + XVI + XVII)	54.325.725,90	38.932.451,41	50.847.455,02	31.446.866,83	30.990.545,21
RESULTADO PRIMÁRIO (XIX) = (VII - XVIII)	35.000,00	-	-	3.053.396,05	1.142.791,54
SALDOS DE EXERCÍCIOS ANTERIORES	-	-	-	-	-

DISCRIMINAÇÃO DA META FISCAL

VALOR CORRENTE

META DE RESULTADO PRIMÁRIO FIXADA NO ANEXO DE METAS FISCAIS DA LDO PARA O EXERCÍCIO DE REFERÊNCIA 664.268,00

FONTE: SISTEMA: Aspec Informática - UNIDADE RESPONSÁVEL: Prefeitura Municipal de Lavras da Mangabeira - DATA DA EMISSÃO: 24/09/2015 - HORA DA EMISSÃO: 16:09:26

RELATÓRIO RESUMIDO DA EXECUÇÃO ORÇAMENTÁRIA
DEMONSTRATIVO DO RESULTADO PRIMÁRIO
ORÇAMENTOS FISCAL E DA SEGURIDADE SOCIAL
do bimestre de 2015 (Julho a Agosto)


GUSTAVO AUGUSTO LIMA BISNETO
PREFEITO MUNICIPAL

INFOCONT ASSESSORIA E CONSULTORIA MUNI
ASSESSORIA CONTÁBIL


EDILEUDO BINTO DE MACÊDO
Ordenador de Despesas


FRANCISCO CLAUDIO FILHO
Responsável Contábil Interno

PODER / ÓRGÃO	RESTOS A PAGAR PROCESSADOS				
	INSCRITOS		PAGOS (c)	CANCELADOS (d)	A PAGAR (e)=(a+b-c-d)
	EM EXERCÍCIOS ANTERIORES (a)	EM 31 DE DEZ. EXERC. ANTERIOR (b)			
RESTOS A PAGAR (EXCETO INTRA-ORÇAMENTÁRIO (I))	1.757.522,47	4.735.200,70	4.575.038,50	0,00	1.917.684,67
Executivo	1.757.522,47	4.735.200,70	4.575.038,50	0,00	1.917.684,67
2012-Gabinete da Prefeita	286.113,08	0,00	0,00	0,00	286.113,08
2012-Secretaria de Administração	15.848,72	0,00	0,00	0,00	15.848,72
2012-Secretaria de Finanças	11.722,21	0,00	0,00	0,00	11.722,21
2012-Secretaria de Obras	76,99	0,00	0,00	0,00	76,99
2012-Secretaria de Meio Ambiente	2.830,00	0,00	0,00	0,00	2.830,00
2012-Secretaria de Cultura, Esporte e Turismo	2.040,00	0,00	0,00	0,00	2.040,00
2012-Fundo Municipal de Educação - FME	615.362,78	0,00	0,00	0,00	615.362,78
2012-Fundo de Desenv. da Educação Básica	16.772,25	0,00	0,00	0,00	16.772,25
2012-Fundo Municipal de Saúde - FMS	643.943,12	0,00	19.380,05	0,00	624.563,07
2012-Secretaria de Assistência Social	26.508,87	0,00	0,00	0,00	26.508,87
2012-Fundo Mun. de Assistência Social - Criança e do Adolescente	86.518,40	0,00	0,00	0,00	86.518,40
2012-Fundo da Criança e do Adolescente	2.720,43	0,00	0,00	0,00	2.720,43
2012-Secretaria do Trabalho e Cidadania	4.125,00	0,00	0,00	0,00	4.125,00
2012-Secretaria de Administração	9.254,32	0,00	0,00	0,00	9.254,32
2013-Secretaria de Finanças	0,00	0,00	0,00	0,00	0,00
2013-Secretaria de Obras	339,00	0,00	0,00	0,00	339,00
2013-Secretaria de Agricultura	0,00	0,00	0,00	0,00	0,00
2013-Secretaria de Educação	15.918,77	0,00	15.374,99	0,00	543,78
2013-Fundo Municipal de Educação - FME	0,00	0,00	0,00	0,00	0,00
2013-Fundo de Desenv. da Educação Básica	1.469,57	0,00	0,00	0,00	1.469,57
2013-Secretaria de Saúde	6.394,16	0,00	2.143,83	0,00	4.250,33
2013-Fundo Municipal de Saúde - FMS	9.305,30	0,00	0,00	0,00	9.305,30
2013-Secretaria de Assistência Social	259,50	0,00	30,00	0,00	229,50
2013-Fundo Mun. de Assistência Social - Cidadania	0,00	0,00	0,00	0,00	0,00
2013-Secretaria do Trabalho e Cidadania	0,00	0,00	0,00	0,00	0,00
2014-Gabinete do Prefeito	0,00	156.982,87	155.326,04	0,00	1.656,83

RELATÓRIO RESUMIDO DA EXECUÇÃO ORÇAMENTÁRIA
 DEMONSTRATIVO DOS RESTOS A PAGAR
 POR PODER E ÓRGÃO
 ORÇAMENTOS FISCAL E DA SEGURIDADE SOCIAL
 4º bimestre de 2015 (Julho a Agosto)
 R\$ 1,00

PODER / ÓRGÃO	RESTOS A PAGAR PROCESSADOS				
	INSCRITOS		PAGOS (c)	CANCELADOS (d)	A PAGAR (e)=(a+b-c-d)
	EM EXERCÍCIOS ANTERIORES (a)	EM 31 DE DEZ. EXERC. ANTERIOR (b)			
2014-Secretaria de Administração	0,00	335.427,68	317.452,14	0,00	17.975,54
2014-Secretaria de Finanças	0,00	82.838,59	82.838,59	0,00	0,00
2014-Secretaria de Obras	0,00	492.291,59	478.199,94	0,00	14.091,65
2014-Secretaria de Agricultura	0,00	59.546,44	59.546,44	0,00	0,00
2014-Secretaria de Meio Ambiente	0,00	37.739,76	37.739,76	0,00	0,00
2014-Secretaria de Cultura	0,00	32.671,88	32.671,88	0,00	0,00
2014-Secretaria de Educação	0,00	359.057,18	349.297,48	0,00	9.759,70
2014-Fundo Municipal de Educação - FME	0,00	348.238,83	340.397,52	0,00	7.841,31
2014-Fundo de Des. da Educação Básica - F	0,00	1.681.696,66	1.601.696,66	0,00	80.000,00
2014-Secretaria de Saúde	0,00	476.597,40	466.295,27	0,00	10.302,13
2014-Fundo Municipal de Saúde - FMS	0,00	419.102,65	376.165,08	0,00	42.937,57
2014-Secretaria de Assistência Social	0,00	131.345,63	118.819,29	0,00	12.526,34
2014-Fundo Mun. de Assistência Social -	0,00	90.424,29	90.424,29	0,00	0,00
2014-Fundo da Criança e do Adolescente	0,00	12.174,57	12.174,57	0,00	0,00
2014-Secretaria do Trabalho e Cidadania	0,00	6.624,00	6.624,00	0,00	0,00
2014-Secretaria de Relações Institucionais	0,00	12.440,68	12.440,68	0,00	0,00
Legislativo	0,00	0,00	0,00	0,00	0,00
2012-Câmara Municipal de Lavras da Manga	0,00	0,00	0,00	0,00	0,00
Judiciário	0,00	0,00	0,00	0,00	0,00
Ministério Público	0,00	0,00	0,00	0,00	0,00
RESTOS A PAGAR (INTRA-ORÇAMENTÁRIO (II))	0,00	0,00	0,00	0,00	0,00
TOTAL (III)=(I)+(II)	1.757.522,47	4.735.200,70	4.575.038,50	0,00	1.917.684,67

RELATÓRIO RESUMIDO DA EXECUÇÃO ORÇAMENTÁRIA
 DEMONSTRATIVO DOS RESTOS A PAGAR
 POR PODER E ORGAO
 ORÇAMENTOS FISCAL E DA SEGURIDADE SOCIAL
 4º bimestre de 2015 (Julho a Agosto)
 R\$ 1,00

PODER / ORGAO	RESTOS A PAGAR NÃO PROCESSADOS					
	INSCRITOS EM EXERCÍCIOS ANTERIORES (a)	EM 31 DE DEZ. EXERC. ANTERIOR (b)	LÍQUIDOS (c)	PAGOS (d)	CANCELADOS (e)	A PAGAR (f)=(a+b-c-e)
RESTOS A PAGAR (EXCETO INTRA-ORÇAMENTARIO (I))	188.361,97	753.566,58	695.664,36	677.511,47	0,00	246.264,19
Executivo	182.467,92	753.566,58	695.664,36	677.511,47	0,00	240.370,14
2012-Gabinete da Prefeita	0,00	0,00	0,00	0,00	0,00	286.113,08
2012-Secretaria de Administração	0,00	0,00	0,00	0,00	0,00	15.848,72
2012-Secretaria de Finanças	0,00	0,00	0,00	0,00	0,00	11.722,21
2012-Secretaria de Obras	0,00	0,00	0,00	0,00	0,00	76,99
2012-Secretaria de Meio Ambiente	0,00	0,00	0,00	0,00	0,00	2.830,00
2012-Secretaria de Cultura, Esporte e Tu	0,00	0,00	0,00	0,00	0,00	2.040,00
2012-Fundo Municipal de Educação - FME	0,00	0,00	0,00	0,00	0,00	615.362,78
2012-Fundo de Desenv. da Educação Básica	0,00	0,00	0,00	0,00	0,00	16.772,25
2012-Fundo Municipal de Saúde - FMS	32.805,56	0,00	18.152,89	0,00	0,00	625.790,23
2012-Secretaria de Assistência Social	0,00	0,00	0,00	0,00	0,00	26.508,87
2012-Fundo Mun. de Assistência Social -	0,00	0,00	0,00	0,00	0,00	86.518,40
2012-Fundo da Criança e do Adolescente	0,00	0,00	0,00	0,00	0,00	2.720,43
2012-Secretaria do Trabalho e Cidadania	0,00	0,00	0,00	0,00	0,00	4.125,00
2013-Secretaria de Administração	2.062,75	0,00	0,00	0,00	0,00	9.254,32
2013-Secretaria de Finanças	3.798,50	0,00	0,00	0,00	0,00	0,00
2013-Secretaria de Obras	2.400,00	0,00	0,00	0,00	0,00	339,00
2013-Secretaria de Agricultura	1.781,00	0,00	0,00	0,00	0,00	0,00
2013-Secretaria de Educação	12.000,36	0,00	0,00	0,00	0,00	15.918,77
2013-Fundo Municipal de Educação	71.577,85	0,00	0,00	0,00	0,00	0,00
2013-Fundo de Desenv. da Educação Básica	0,00	0,00	0,00	0,00	0,00	1.469,57
2013-Secretaria de Saúde	13.237,81	0,00	3.312,00	3.312,00	0,00	3.082,16
2013-Fundo Municipal de Saúde - FMS	24.486,30	0,00	0,00	0,00	0,00	9.305,30
2013-Secretaria de Assistência Social	12.358,98	0,00	0,00	0,00	0,00	259,50
2013-Fundo Mun. de Assistência Social -	4.608,81	0,00	0,00	0,00	0,00	0,00
2013-Secretaria do Trabalho e Cidadania	1.350,00	0,00	0,00	0,00	0,00	0,00
2014-Gabinete do Prefeito	0,00	9.987,12	9.987,12	9.987,12	0,00	0,00

RREO - ANEXO 7 (LRF, Art 53, inciso V)

PODER / ÓRGÃO	RESTOS A PAGAR NÃO PROCESSADOS					
	INSCRITOS		LIQUIDADOS (c)	PAGOS (d)	CANCELADOS (e)	A PAGAR (f)=(a+b-c-e)
	EM EXERCÍCIOS ANTERIORES (a)	EM 31 DE DEZ. EXERC. ANTERIOR (b)				
2014-Secretaria de Administração	0,00	12.950,00	12.950,00	12.950,00	0,00	0,00
2014-Secretaria de Finanças	0,00	12.560,80	8.060,80	8.060,80	0,00	4.500,00
2014-Secretaria de Obras	0,00	183.970,35	131.791,43	131.791,43	0,00	52.178,92
2014-Secretaria de Agricultura	0,00	23.246,04	14.240,00	14.240,00	0,00	9.006,04
2014-Secretaria de Meio Ambiente	0,00	0,00	0,00	0,00	0,00	0,00
2014-Secretaria de Cultura	0,00	0,00	0,00	0,00	0,00	0,00
2014-Secretaria de Educação	0,00	30.415,61	30.415,61	30.415,61	0,00	0,00
2014-Fundo Municipal de Educação - FME	0,00	11.520,00	0,00	0,00	0,00	11.520,00
2014-Fundo de Des. da Educação Básica - F	0,00	21.721,10	20.921,10	20.921,10	0,00	800,00
2014-Secretaria de Saúde	0,00	68.049,90	67.087,75	67.087,75	0,00	962,15
2014-Secretaria de Saúde - FMS	0,00	357.331,82	357.371,82	357.371,82	0,00	160,00
2014-Secretaria de Assistência Social	0,00	20.293,84	20.053,84	20.053,84	0,00	240,00
2014-Fundo Mun. de Assistência Social -	0,00	1.320,00	1.320,00	1.320,00	0,00	0,00
2014-Fundo da Criança e do Adolescente	0,00	0,00	0,00	0,00	0,00	0,00
2014-Secretaria do Trabalho e Cidadania	0,00	0,00	0,00	0,00	0,00	0,00
2014-Secretaria de Relações Institucionais	0,00	0,00	0,00	0,00	0,00	0,00
Legislativo	5.894,05	0,00	0,00	0,00	0,00	5.894,05
2012-Câmara Municipal de Lavras da Manga	5.894,05	0,00	0,00	0,00	0,00	0,00
Judiciário	0,00	0,00	0,00	0,00	0,00	0,00
Munistério Público	0,00	0,00	0,00	0,00	0,00	0,00
RESTOS A PAGAR (INTRA-ORÇAMENTÁRIO (II))	0,00	0,00	0,00	0,00	0,00	0,00
TOTAL (III)=(I)+(II)	188.361,97	753.566,58	695.664,36	677.511,47	0,00	246.264,19

RELATÓRIO RESUMIDO DA EXECUÇÃO ORÇAMENTÁRIA
 DEMONSTRATIVO DOS RESTOS A PAGAR
 POR PODER E ORGAO

ORÇAMENTOS FISCAL E DA SEGURIDADE SOCIAL
 4º bimestre de 2015 (Julho a Agosto)
 R\$ 1,00

PODER / ORGAO	INSCRITOS		LIQUIDADOS (c)	PAGOS (d)	CANCELADOS (e)	A PAGAR (f)=(a+b-c-e)
	EM EXERCÍCIOS ANTERIORES (a)	EM 31 DE DEZ. EXERC. ANTERIOR (b)				
TOTAL DOS SALDOS A PAGAR (III e)+(III f) = 2.163.948,86						

FONTE: SISTEMA: Aspec Informática - UNIDADE RESPONSÁVEL: Prefeitura Municipal de Lavras da Mangabeira - DATA DA EMISSÃO: 24/09/2015 - HORA DA EMISSÃO: 16:10:27

NOTAS: - Os movimentos de 'liquidação de restos a pagar', 'anulação de restos a pagar', 'anulação de pagamento' e 'reinscrição' não possuem colunas específicas neste modelo do STM, tendo sido alocados na coluna mais semelhante.
 - Mesmo que o balanço de 2015 esteja encerrado, neste relatório não constam os restos a pagar inscritos em 2015

GUSTAVO AUGUSTO LIMA BISNETO
 PREFEITO MUNICIPAL

INFOCONT ASSESSORIA E CONSULTORIA MUNI
 ASSESSORIA CONTABIL

EDILEDO PINTO DE MACEDO
 Ordenador de Despesas

FRANCISCO CLAUDIO EILAND
 Responsável Controlador Interno

RREO - ANEXO 8 (LDB, Art.72)


R\$ 1,00

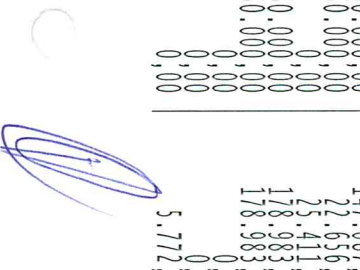
RECEITAS DO ENSINO


RECEITA RESULTANTE DE IMPOSTOS (caput do art. 212 da Constituição)	PREVISÃO INICIAL	PREVISÃO ATUALIZADA (a)	RECEITAS REALIZADAS	
			ATÉ O BIMESTRE (b)	% (c) = (b/a)x100
1 - RECEITAS DE IMPOSTOS	927.000,00	927.000,00	2.097.868,49	226,31
1.1 - Receita resultante do imposto sobre a Propriedade Predial e Territorial Urbana - IPTU	19.000,00	19.000,00	12.673,51	66,70
1.1.1 - IPTU	3.000,00	3.000,00	336,08	11,20
1.1.2 - Multa, juros de mora e outros encargos do IPTU	0,00	0,00	0,00	0,00
1.1.3 - Divida ativa do IPTU	0,00	0,00	0,00	0,00
1.1.4 - Multa, juros de mora, atualização monetária e outros encargos da divida ativa do IPTU	16.000,00	16.000,00	12.337,43	77,11
1.2 - Receita resultante do imposto sobre transmissão 'inter vivos' - ITBI	40.000,00	40.000,00	37.375,11	93,44
1.2.1 - ITBI	40.000,00	40.000,00	37.375,11	93,44
1.2.2 - Multa, juros de mora e outros encargos do ITBI	0,00	0,00	0,00	0,00
1.2.3 - Divida ativa do ITBI	0,00	0,00	0,00	0,00
1.2.4 - Multa, juros de mora, atualização monetária e outros encargos da divida ativa do ITBI	0,00	0,00	0,00	0,00
1.3 - Receita resultante do imposto sobre serviços de qualquer natureza - ISS	380.000,00	380.000,00	1.917.430,00	504,59
1.3.1 - ISS	380.000,00	380.000,00	1.917.430,00	504,59
1.3.2 - Multa, juros de mora e outros encargos do ISS	0,00	0,00	0,00	0,00
1.3.3 - Divida ativa do ISS	0,00	0,00	0,00	0,00
1.3.4 - Multa, juros de mora, atualização monetária e outros encargos da divida ativa do ISS	0,00	0,00	0,00	0,00
1.4 - Receita resultante do imposto de renda retido na fonte - IRRF	488.000,00	488.000,00	130.389,87	26,72
1.4.1 - IRRF	488.000,00	488.000,00	130.389,87	26,72
1.4.2 - Multa, juros de mora e outros encargos do IRRF	0,00	0,00	0,00	0,00
1.4.3 - Divida ativa do IRRF	0,00	0,00	0,00	0,00
1.4.4 - Multa, juros de mora, atualização monetária e outros encargos da divida ativa do IRRF	0,00	0,00	0,00	0,00
1.4.5 - Deduções da receita do IRRF	0,00	0,00	0,00	0,00

1.5 - Receita resultante do imposto territorial rural - ITR	0,00	0,00	0,00	0,00	0,00
1.5.1 - ITR	0,00	0,00	0,00	0,00	0,00
1.5.2 - Multa, juros de mora e outros encargos do ITR	0,00	0,00	0,00	0,00	0,00
1.5.3 - Dívida ativa do ITR	0,00	0,00	0,00	0,00	0,00
1.5.4 - Multa, juros de mora, atualização monetária e outros encargos da dívida ativa do ITR	0,00	0,00	0,00	0,00	0,00
1.5.5 - Deduções da receita do ITR	0,00	0,00	0,00	0,00	0,00
2 - RECEITA DE TRANSFERÊNCIAS CONSTITUCIONAIS E LEGAIS	25.625.000,00	25.625.000,00	15.979.462,47	0,00	0,00
2.1 - Cota parte do FPM	0,00	0,00	0,00	0,00	0,00
2.1.1 - Parcela referente à CF, art. 159, I, alínea b	21.559.000,00	21.559.000,00	13.531.855,12	0,00	0,00
2.1.2 - Parcela referente à CF, art. 159, I, alínea b	21.559.000,00	21.559.000,00	13.531.855,12	0,00	0,00
2.2 - Cota parte do ICMS	0,00	0,00	0,00	0,00	0,00
2.3 - ICMS - desoneração - L.C. 87/1996	3.470.000,00	3.470.000,00	2.059.267,85	0,00	0,00
2.4 - Cota parte IPI - Exportação	10.000,00	10.000,00	7.187,94	0,00	0,00
2.5 - Cota parte ITR	12.000,00	12.000,00	10.458,04	0,00	0,00
2.6 - Cota parte IPVA	7.000,00	7.000,00	847,90	0,00	0,00
2.7 - Cota parte IOF-ouro	567.000,00	567.000,00	369.845,62	0,00	0,00
3 - TOTAL DA RECEITA DE IMPOSTOS (1 + 2)	26.552.000,00	26.552.000,00	18.077.330,96	0,00	68,08

RECEITAS ADICIONAIS PARA FINANCIAMENTO DO ENSINO	PREVISÃO INICIAL	PREVISÃO ATUALIZADA (a)	RECEITAS REALIZADAS	
			ATÉ O BIMESTRE (b)	% (c) = (b/a)x100
4 - RECEITAS DE APLICAÇÃO FINANCEIRA DE OUTROS RECURSOS DE IMPOSTOS VINCULADOS AO ENSINO	0,00	0,00	0,00	0,00
5 - RECEITAS DE TRANSFERÊNCIAS DO FNDE	2.329.385,50	2.329.385,50	1.208.672,25	51,89
5.1 - Transferências do salário-educação	683.000,00	683.000,00	494.106,26	72,34
5.2 - Transferências diretas - PDDE	5.000,00	5.000,00	950,00	19,00
5.3 - Transferências diretas - PNAE	501.385,50	501.385,50	518.460,00	103,41
5.4 - Transferências diretas - PNATE	1.090.000,00	1.090.000,00	147.087,50	13,49
5.5 - Outras transferências do FNDE	50.000,00	50.000,00	22.656,69	45,31
5.6 - Aplicação financeira dos recursos do FNDE	0,00	0,00	25.411,80	0,00
6 - RECEITAS DE TRANSFERÊNCIAS DE CONVÊNIOS	350.000,00	350.000,00	178.983,00	51,14
6.1 - Transferências de convênios	350.000,00	350.000,00	178.983,00	51,14
6.2 - Aplicação financeira dos recursos de convênios	0,00	0,00	0,00	0,00
7 - RECEITA DE OPERAÇÕES DE CRÉDITO	0,00	0,00	0,00	0,00
8 - OUTRAS RECEITAS PARA FINANCIAMENTO DO ENSINO	0,00	0,00	5.772,68	0,00







9 - TOTAL DAS RECEITAS ADICIONAIS PARA FINANCIAMENTO DO ENSINO (4+5+6+7+8) | 2.679.385,50 | 2.679.385,50 | 1.393.427,93 | 52,01





FUNDEB

RECEITAS DO FUNDEB	PREVISÃO INICIAL	PREVISÃO ATUALIZADA (a)	RECEITAS REALIZADAS	
			ATÉ O BIMESTRE (b)	(c) = (b/a) x 100
10 - RECEITAS DESTINADAS AO FUNDEB	5.125.000,00	5.125.000,00	3.150.312,71	61,47
10.1 - Cota-parte FPM destinado ao Fundeb (20% de 2.1.1)	4.311.800,00	4.311.800,00	2.660.791,20	61,71
10.2 - Cota-parte ICMS destinado ao Fundeb (20% de 2.2)	694.000,00	694.000,00	411.853,62	59,34
10.3 - Cota-parte ICMS-desoneração destinado ao Fundeb (20% de 2.3)	2.000,00	2.000,00	1.437,55	71,88
10.4 - Cota-parte IPI destinado ao Fundeb (20% de 2.4)	2.400,00	2.400,00	2.091,62	87,15
10.5 - Cota-parte ITR destinado ao Fundeb (20% de 2.5)	1.400,00	1.400,00	1.691,52	12,11
10.5 - Cota-parte IPVA destinado ao Fundeb (20% de 2.6)	113.400,00	113.400,00	73.969,20	65,23
11 - RECEITAS RECEBIDAS DO FUNDEB	13.367.702,40	13.367.702,40	12.261.593,41	91,73
11.1 - Transferência de recursos do Fundeb	9.897.210,74	9.897.210,74	8.933.719,11	90,27
11.2 - Complementação da União ao Fundeb	3.405.491,66	3.405.491,66	3.262.550,14	95,80
11.3 - Receita de aplicação financeira dos recursos do Fundeb	65.000,00	65.000,00	65.326,16	0,00
12 - RESULTADO LÍQUIDO DAS TRANSFERÊNCIAS DO FUNDEB (11.1 - 10)	4.772.210,74	4.772.210,74	5.783.406,40	121,19

[SE RESULTADO LÍQUIDO DA TRANSFERÊNCIA (12)>0] = ACRÉSCIMO RESULTANTE DAS TRANSFERÊNCIAS DO FUNDEB
 [SE RESULTADO LÍQUIDO DA TRANSFERÊNCIA (12)<0] = DECRÉSCIMO RESULTANTE DAS TRANSFERÊNCIAS DO FUNDEB

DESPESAS DO FUNDEB	DOTAÇÃO INICIAL	DOTAÇÃO ATUALIZADA (d)	DESPESAS EMPENHADAS		DESPESAS LIQUIDADAS	
			ATÉ O BIMESTRE (e)	(f) = (e/d) x 100	ATÉ O BIMESTRE (e)	(h) = (g/d) x 100
13 - PAGAMENTO DOS PROFISSIONAIS DO MAGISTÉRIO	9.089.046,07	11.245.037,42	9.700.321,44	86,26	7.675.719,79	68,26
13.1 - Com educação infantil	955.274,55	1.451.473,34	1.090.000,00	75,10	887.371,41	61,14
13.2 - Com educação fundamental	8.133.771,52	9.793.564,08	8.610.321,44	87,92	6.788.348,38	69,31

14-OUTRAS DESPESAS									
14.1 - Com educação infantil	4.608.656,33	5.657.665,25	5.336.904,14	94,33	3.878.800,12	68,56			
14.2 - Com educação fundamental	344.225,45	523.026,66	336.700,00	68,20	319.757,03	61,14			
	4.264.430,88	5.134.638,59	4.980.204,14	96,19	3.559.043,09	69,31			
15 - Total de despesas do Fundeb	13.697.702,40	16.902.702,67	15.037.225,58	88,96	11.554.519,91	68,36			
DEDUÇÕES PARA FINS DO LIMITE DO FUNDEB PARA PAGAMENTO DOS PROFISSIONAIS DO MAGISTÉRIO									
16- Restos a pagar inscritos no exercício sem disponibilidade financeira de recursos do Fundeb									
16.1 - FUNDEB 60%	0,00								
16.2 - FUNDEB 40%	0,00								
17- Despesas custeadas com o 'superavit' financeiro do exercício anterior, do Fundeb									
17.1 - FUNDEB 60%	0,00								
17.2 - FUNDEB 40%	0,00								
18- Total de deduções consideradas para fins do limite do Fundeb (16+17)	0,00								
19- Total das despesas do FUNDEB para fins de limites (15-18)	11.554.519,91								
19.1 - Mínimo de 60% do FUNDEB na remuneração do Magistério (13-(16.1+17.1))/((11)x100)%	62,60								
19.2 - Mínimo de 40% de despesa com MDE, que não remuneração do magistério (14-(16.2+17.2))/((11)x100)%	31,63								
19.3 - Máximo de 5% não aplicado no exercício (100-(19.1+19.2))%	5,77								
CONTROLE DA UTILIZAÇÃO DE RECURSOS NO EXERCÍCIO SUBSEQUENTE									
20- Recursos recebidos do fundeb em exercício anterior que não foram utilizados	0,00								
21- Despesas custeadas com o saldo do item 20 até o bimestre atual	0,00								
MANUTENÇÃO E DESENVOLVIMENTO DO ENSINO - DESPESAS CUSTEADAS COM A RECEITA RESULTANTE DE IMPOSTOS E RECURSOS DO FUNDEB									
RECEITAS COM AÇÕES TÍPICAS DE MDE									
22- Impostos e transferências destinadas à MDE (25% de 3)	6.638.000,00	6.638.000,00	4.519.332,74		68,08				

DESPESAS COM AÇÕES TÍPICAS DE MDE	DOTAÇÃO INICIAL	DOTAÇÃO ATUALIZADA (d)	DESPESAS EMPENHADAS		DESPESAS LIQUIDADAS		
			ATÉ O BIMESTRE (e)	(f)=(e/d)x100 %	ATÉ O BIMESTRE (g)	(h)=(g/d)x100 %	
23-Educação infantil							
23.1 - Creche (23.1)	1.364.500,00	2.146.384,00	1.561.360,00	72,74	1.312.400,54	61,14	
23.1.1 - Despesas custeadas com recursos do FUNDEB (23.1.1)	0,00	0,00	0,00	0,00	0,00	0,00	
23.1.2 - Despesas custeadas com outros recursos de impostos (2)	0,00	0,00	0,00	0,00	0,00	0,00	
23.2 - Pré-escola (23.2)	1.364.500,00	2.146.384,00	1.561.360,00	72,74	1.312.400,54	61,14	
23.2.1 - Despesas custeadas com recursos do FUNDEB (23.1.1)	1.299.500,00	1.974.500,00	1.446.700,00	73,27	1.207.128,24	61,14	
23.2.2 - Despesas custeadas com outros recursos de impostos (2)	65.000,00	171.884,00	114.660,00	66,71	105.272,30	61,55	
24-Ensino fundamental	16.219.702,40	18.283.360,82	15.781.261,82	86,31	11.951.198,05	65,37	
24.1 - Despesas custeadas com recursos do Fundeb	12.398.202,40	14.928.202,67	13.590.525,58	91,04	10.347.391,67	69,31	
24.2 - Despesas custeadas com outros recursos de impostos	3.821.500,00	3.355.158,15	2.190.736,24	65,29	1.603.806,38	47,80	
25-Ensino médio	20.000,00	20.000,00	0,00	0,00	0,00	0,00	
26-Ensino superior	19.000,00	19.000,00	0,00	0,00	0,00	0,00	
27-Ensino profissional não integrado ao ensino regular	15.000,00	15.000,00	0,00	0,00	0,00	0,00	
28-Outras	0,00	0,00	0,00	0,00	0,00	0,00	
29 - Total de despesas com ações típicas de MDE	17.638.202,40	20.483.744,82	17.342.621,82	84,67	13.263.598,59	64,75	
INDICADORES DO FUNDEB							
30-Resultado líquido das transferências do Fundeb							
31-Despesas custeadas com a complementação do Fundeb no exercício					5.783.406,40		
32-Recetta de aplicação financeira dos recursos do Fundeb até o bimestre					3.262.550,14		
33-Despesas custeadas com superavit financeiro do exercício anterior do Fundeb					65.326,16		
34-Despesas custeadas com o superavit financeiro do exercício anterior, de outros recursos de impostos					0,00		
35-Restos a pagar inscritos no exercício sem disponibilidade financeira					0,00		
36-Cancelamento no exercício de restos a pagar inscritos com dispon. de recursos de impostos vinculados ao ensino					0,00		
37-Total das deduções para fins do Limite constitucional					9.111.282,70		
38-Total das despesas para fins de Limite ((23 + 24) - 37)					4.152.315,89		

39-Mínimo de 25% das receitas resultantes de impostos em MDE (38/3 x 100)%

22,97

OUTRAS INFORMAÇÕES PARA CONTROLE

OUTRAS DESPESAS CUSTEADAS COM RECEITAS ADICIONAIS PARA FINANCIAMENTO DO ENSINO	DOTAÇÃO INICIAL	DOTAÇÃO ATUALIZADA (d)	DESPESAS EMPENHADAS		DESPESAS LIQUIDADAS		
			ATÉ O BIMESTRE (e)	(f)=(e/d)x100 %	ATÉ O BIMESTRE (g)	(h)=(g/d)x100 %	
40 - Despesas custeadas com a aplicação financeira de outros recursos de impostos vinculados ao ensino	0,00	0,00	0,00	0,00	0,00	0,00	
41 - Despesas custeadas com a contribuição social do salário-educacã	430.683,75	430.683,75	430.683,75	100,00	430.683,75	100,00	
42 - Despesas custeadas com operações de crédito	0,00	0,00	0,00	0,00	0,00	0,00	
43 - Despesas custeadas com outras receitas para financiamento do en	0,00	0,00	0,00	0,00	0,00	0,00	
44 - Total de outras despesas custeadas com receitas adicionais para financiamento do ensino (40+41+42+43)	430.683,75	430.683,75	430.683,75	100,00	430.683,75	100,00	
45 - Total geral de despesas com MDE (29+44)	18.068.886,15	20.914.428,57	17.789.949,32	85,06	13.694.282,34	65,48	
RESTOS A PAGAR INSCRITOS COM DISPONIBILIDADE FINANCEIRA DE RECURSOS DE IMPOSTOS VINCULADOS AO ENSINO							
46 - Restos a pagar de despesas com MDE			184.232,50		0,00		
46.1 - Executadas com recursos de impostos ao ensino			92.116,25		0,00		
46.2 - Executadas com recursos do FUNDEB			92.116,25		0,00		
FLUXO FINANCEIRO DOS RECURSOS DO FUNDEB							
47 - SALDO FINANCEIRO DO FUNDEB EM 31 DE DEZEMBRO DO EXERCÍCIO ANTERIO						669.309,80	
48 - (+) INGRESSO DE RECURSOS DO FUNDEB ATÉ O BIMESTRE						12.196.209,25	
49 - (-) PAGAMENTOS EFETUADOS ATÉ O BIMESTRE						11.677.749,58	
49.1 - (-) orçamento do exercício						11.677.749,58	
49.2 - (-) Restos a pagar						0,00	
50 - (+) RECEITA DE APLICAÇÃO FINANCEIRA DOS RECURSOS DO FUNDEB ATÉ O						65.326,16	
51 - (=) SALDO FINANCEIRO DO FUNDEB NO EXERCÍCIO ATUAL						1.253.155,63	

FONTE: SISTEMA: Aspec Informática - UNIDADE RESPONSÁVEL: Prefeitura Municipal de Lavras da Mangabeira - DATA DA EMISSÃO: 24/09/2015 - HORA DA EMISSÃO: 16:16:19

Notas: - 0 item 35 exibirá, nos bimestres anteriores a dezembro, o 'valor liquidado e a pagar', sem disponibilidade financeira, para que já se tenha uma 'prévia' do valor que que será deduzido em dezembro. Isto permite que se tenha conhecimento antecipado de deduções que só seriam exibidas em dezembro.



GUSTAVO AUGUSTO LIMA BISNETO
PREFEITO MUNICIPAL



INFOCONT ASSESSORIA E CONSULTORIA MUNI
ASSESSORIA CONTÁBIL



EDILEUDO PINTO DE MACÊDO
Ordenador de Despesas



FRANCISCO CLARO FILHO
Responsável Controlador Interno




RREO - ANEXO 12 (LC 141/2012, art.35)

R\$ 1,00

RECEITAS PARA APUAÇÃO DA APLICAÇÃO EM AÇÕES E SERVIÇOS PÚBLICOS DE SAÚDE	PREVISÃO INICIAL	PREVISÃO ATUALIZADA (a)	RECEITAS REALIZADAS	
			ATÉ O BIMESTRE (b)	(c) = (b/a)x100 %
RECEITAS DE IMPOSTOS LÍQUIDA (I)	927.000,00	927.000,00	2.097.868,49	226,31
Imposto Predial e Territorial Urbano - IPTU	3.000,00	3.000,00	336,08	11,20
Imposto sobre Transmissão de Bens Intervivos - ITBI	40.000,00	40.000,00	37.375,11	93,44
Imposto sobre Serviços de Qualquer Natureza - ISS	380.000,00	380.000,00	1.917.430,00	504,59
Imposto de Renda Retido na Fonte - IRRF	488.000,00	488.000,00	130.389,87	26,72
Imposto Territorial Rural - ITR	0,00	0,00	0,00	0,00
Multas, juros de mora e outros encargos de impostos	0,00	0,00	0,00	0,00
Dívida ativa de impostos	16.000,00	16.000,00	12.337,43	77,11
Multas, juros de mora, atualização monetária e outros encargos da dívida ativa de impostos	0,00	0,00	0,00	0,00
RECEITAS DE TRANSFERÊNCIAS CONSTITUCIONAIS E LEGAIS (II)	25.625.000,00	25.625.000,00	15.979.462,47	62,36
Cota Parte FPM	21.559.000,00	21.559.000,00	13.531.855,12	62,77
Cota Parte ITR	7.000,00	7.000,00	847,90	12,11
Cota Parte IPVA	567.000,00	567.000,00	369.845,62	65,23
Cota Parte ICMS	3.470.000,00	3.470.000,00	2.059.267,85	59,34
Cota Parte IPI - Exportação	12.000,00	12.000,00	10.458,04	87,15
Compensações Financeiras Provenientes de Impostos e Transferências constitucionais	10.000,00	10.000,00	7.187,94	71,88
Desoneração ICMS LC 87/97	10.000,00	10.000,00	7.187,94	71,88
Outras	0,00	0,00	0,00	0,00
TOTAL DE RECEITAS PARA APUAÇÃO DA APLICAÇÃO EM AÇÕES E SERVIÇOS PÚBLICOS DE SAÚDE(III) = I+II	26.552.000,00	26.552.000,00	18.077.330,96	68,08
RECEITAS ADICIONAIS PARA FINANCIAMENTO DA SAÚDE	PREVISÃO INICIAL	PREVISÃO ATUALIZADA (c)	RECEITAS REALIZADAS	
			ATÉ O BIMESTRE (d)	% (d/c)*100
TRANSFERÊNCIAS DE RECURSOS DO SISTEMA ÚNICO DE SAÚDE - SUS (II)	10.629.000,00	10.629.000,00	4.611.948,55	43,39
Provenientes da União	9.727.000,00	9.727.000,00	3.881.048,55	39,90
Provenientes do Estado	900.000,00	900.000,00	730.800,00	81,20
Desoneração ICMS (LC 87/96)	0,00	0,00	0,00	0,00
Outras receitas do SUS	2.000,00	2.000,00	0,00	0,00
TRANSFERÊNCIAS VOLUNTÁRIAS	300.000,00	300.000,00	0,00	0,00

RECEITAS DE OPERAÇÕES DE CRÉDITO VINCULADAS À SAÚDE	0,00	0,00	0,00	0,00
OUTRAS RECEITAS PARA FINANCIAMENTO DA SAÚDE	15.000,00	15.000,00	4.874,93	32,50
TOTAL DE RECEITAS ADICIONAIS PARA FINANCIAMENTO DA SAÚDE	10.944.000,00	10.944.000,00	4.616.723,48	42,18

DESPESAS COM SAÚDE (por grupo de natureza de despesa)	DOTAÇÃO INICIAL	DOTAÇÃO ATUALIZADA (e)	DESPESAS EMPENHADAS		DESPESAS LIQUIDADAS		INSCRITAS EM RESTOS A PAGAR NÃO PROCESSADOS
			ATÉ O BIMESTRE (f)	% (f/e) x 100	ATÉ O BIMESTRE (g)	% (g/e) x 100	
			DESAPENHADAS ATÉ O BIMESTRE (h)	% (h/IVF) x 100	DESAPENHADAS ATÉ O BIMESTRE (i)	% (i/IVg) x 100	
DESPESAS CORRENTES	13.134.500,00	13.653.579,26	10.159.559,12	74,41	8.620.227,38	63,14	1.539.331,74
Pessoal e encargos sociais	6.377.000,00	7.490.199,36	5.238.899,36	69,94	4.661.777,89	62,74	577.121,47
Juros e encargos da dívida	0,00	0,00	0,00	0,00	0,00	0,00	0,00
Outras despesas correntes	6.757.500,00	6.163.379,90	4.920.659,76	79,84	3.958.449,49	64,23	962.210,27
DESPESAS DE CAPITAL	2.152.000,00	1.020.065,62	392.288,31	38,46	303.561,17	29,76	88.727,14
Investimentos	2.142.000,00	1.020.065,62	392.288,31	38,46	303.561,17	29,76	88.727,14
Inversões financeiras	0,00	0,00	0,00	0,00	0,00	0,00	0,00
Amortização de dívidas	10.000,00	0,00	0,00	0,00	0,00	0,00	0,00
TOTAL DAS DESPESAS COM SAÚDE (IV)	15.286.500,00	14.673.644,88	10.551.847,43	71,91	8.923.788,55	60,92	1.628.058,88
DESPESAS COM SAÚDE NÃO COMPUTADAS PARA FINS DE APURAÇÃO DO PERCENTUAL MÍNIMO							
DESPESAS COM INATIVOS E PENSIONISTAS	5.000,00	0,00	0,00	0,00	0,00	0,00	0,00
DESPESAS COM ASSISTÊNCIA À SAÚDE QUE NÃO ATENDE AO PRINCÍPIO DE ACESSO UNIVERSAL	0,00	0,00	0,00	0,00	0,00	0,00	0,00
DESPESAS CUSTEADAS COM OUTROS RECURSOS	4.611.848,55	4.611.848,55	4.611.848,55	43,71	4.611.848,55	51,68	0,00
Recursos de transferências do sistema único de saúde - SUS	4.611.848,55	4.611.848,55	4.611.848,55	43,71	4.611.848,55	51,68	0,00
Recursos de operações de crédito	0,00	0,00	0,00	0,00	0,00	0,00	0,00
Outros recursos	0,00	0,00	0,00	0,00	0,00	0,00	0,00
OUTRAS AÇÕES E SERVIÇOS NÃO COMPUTADOS	0,00	0,00	0,00	0,00	0,00	0,00	0,00
RESTOS A PAGAR NÃO PROCESSADOS INSCRITOS INDEVIDAMENTE NO EXERCÍCIO			648.803,70	6,15			648.803,70
SEM DISPONIBILIDADE FINANCEIRA							
DESPESAS CUSTEADAS COM DISPONIBILIDADE DE CAIXA VINCULADA AOS RESTOS A PAGAR CANCELADOS	0,00	0,00	0,00	0,00	0,00	0,00	0,00

DESPESAS CUSTEADAS COM RECURSOS VINCULADOS A PARCELA DO PERCENTUAL MÍNIMO QUE NÃO FOI APLICADA EM AÇÕES E SERVIÇOS DE EM EXERCÍCIOS ANTERIORES	0,00	0,00	0,00	0,00	0,00	0,00	0,00
TOTAL DAS DESPESAS COM NÃO COMPUTADAS (V)	4.616.848,55	4.611.848,55	5.260.652,25	114,07	4.611.848,55	100,00	648.803,70
TOTAL DAS DESPESAS COM AÇÕES E SERVIÇOS PÚBLICOS DE SAÚDE (VI)=(IV-V)	10.669.651,45	10.061.796,33	5.291.195,18	52,59	4.311.940,00	42,85	979.255,18

PARTICIPAÇÃO DAS DESPESAS COM AÇÕES E SERVIÇOS PÚBLICOS DE SAÚDE NAS RECEITAS DE IMPOSTOS LÍQ. E TRANSF. CONSTITUC. E LEGAIS - LIMITE CONSTITUCIONAL 15% - (VI/(VII))*100 (VIII%)
 VALOR REFERENTE A DIFERENÇA ENTRE O VALOR EXECUTADO E O LIMITE MÍNIMO CONSTITUCIONAL (VI - (15%*VIII))

23,85
 1.600.340,36

EXECUÇÃO DE RESTOS A PAGAR NÃO PROCESSADOS COM DISPONIBILIDADE DE CAIXA	INSCRITOS	CANCELADOS/ PRESCRITOS	PAGOS	A PAGAR	PARCELA CONSIDERADA NO LIMITE
Inscritos em 2014	0,00	0,00	0,00	0,00	0,00
Inscritos em 2013	0,00	0,00	0,00	0,00	0,00
Inscritos em 2012	0,00	0,00	0,00	0,00	0,00
Inscritos em 2011	0,00	0,00	0,00	0,00	0,00
Inscritos em exercícios anteriores a 2011	0,00	0,00	0,00	0,00	0,00
TOTAL (VIII)	0,00	0,00	0,00	0,00	0,00

CONTROLE DE RESTOS A PAGAR CANCELADOS OU PRESCRITOS PARA FINS DE APLICAÇÃO DA DISPONIBILIDADE DE CAIXA CONFORME Art 24, Par 1º, 2º

	RESTOS A PAGAR CANCELADOS OU PRESCRITOS			
	SALDO INICIAL	DESPESAS CUSTEADAS NO EXERC. DE REFERENCIA	SALDO FINAL (NÃO APLICADO)	
Restos a pagar cancelados ou prescritos em 2015	0,00	0,00	0,00	0,00
Restos a pagar cancelados ou prescritos em 2014	0,00	0,00	0,00	0,00
Restos a pagar cancelados ou prescritos em 2013	0,00	0,00	0,00	0,00
Restos a pagar cancelados ou prescritos em 2012	0,00	0,00	0,00	0,00
Restos a pagar cancelados ou prescritos em exercícios anteriores a 2011	0,00	0,00	0,00	0,00
Total	0,00	0,00	0,00	0,00

RELATÓRIO RESUMIDO DA EXECUÇÃO ORÇAMENTÁRIA
 DEMONSTRATIVO DAS RECEITAS DE IMPOSTOS E
 DAS DESPESAS PRÓPRIAS COM SAÚDE
 ORÇAMENTOS FISCAL E DA SEGURIDADE SOCIAL
 4º bimestre de 2015 (Julho a Agosto)


CONTROLE DO VALOR REFERENTE AO PERCENTUAL NÃO CUMPRIDO EM EXERCÍCIOS ANTERIORES PARA FINS DE APLICAÇÃO DOS RECURSOS VINCULADOS CONFORME ARTS 25 E 26	LIMITE NÃO CUMPRIDO	
	SALDO INICIAL	DESPESAS CUSTEADAS NO EXERC. DE REFERENCIA
Restos a pagar cancelados ou prescritos em 2015	0,00	0,00
Restos a pagar cancelados ou prescritos em 2014	0,00	0,00
Restos a pagar cancelados ou prescritos em 2013	0,00	0,00
Restos a pagar cancelados ou prescritos em 2012	0,00	0,00
Restos a pagar cancelados ou prescritos em exercícios anteriores a 2011	0,00	0,00
Total	0,00	0,00

DESPESAS COM SAÚDE (por subfunção)	DOTAÇÃO INICIAL	DOTAÇÃO ATUALIZADA	DESPESAS EMPENHADAS		DESPESAS LIQUIDADAS		INSCRITAS EM RESTOS A PAGAR NÃO PROCESSADOS
			ATÉ O BIMESTRE (1)	% (1/total 1)x100	ATÉ O BIMESTRE (m)	% (m/total m)x100	
Atenção básica	6.383.000,00	4.859.202,42	2.923.533,96	27,71	2.544.567,55	28,51	378.966,41
Assistência hospitalar e ambulatorial	3.112.500,00	3.062.876,95	2.785.123,04	26,39	2.301.455,67	25,79	483.667,37
Suporte profilático e terapêutico	190.500,00	150.000,00	0,00	0,00	0,00	0,00	0,00
Vigilância sanitária	870.000,00	849.000,00	180.057,00	1,71	159.823,43	1,79	20.233,57
Vigilância epidemiológica	0,00	0,00	0,00	0,00	0,00	0,00	0,00
Alimentação e nutrição	0,00	0,00	0,00	0,00	0,00	0,00	0,00
Outras subfunções	4.730.500,00	5.752.565,51	4.663.133,43	44,19	3.917.941,90	43,90	745.191,53
TOTAL DE DESPESAS	15.286.500,00	14.673.644,88	10.551.847,43	100,00	8.923.788,55	100,00	1.628.058,88


FONTE: SISTEMA: Aspec Informática - UNIDADE RESPONSÁVEL: Prefeitura Municipal de Lavras da Mangabeira - DATA DA EMISSÃO: 24/09/2015 - HORA DA EMISSÃO: 16:17:06




RELATÓRIO RESUMIDO DA EXECUÇÃO ORÇAMENTÁRIA
DEMONSTRATIVO DAS RECEITAS DE IMPOSTOS E
DAS DESPESAS PRÓPRIAS COM SAÚDE
ORÇAMENTOS FISCAL E DA SEGURIDADE SOCIAL
4º Bimestre de 2015 (Julho a Agosto)



GUSTAVO AUGUSTO LIMA BISNETO
PREFEITO MUNICIPAL



INFOCONT ASSESSORIA E CONSULTORIA MUNI
ASSESSORIA CONTÁBIL



EDILEUDO PINHO DE MACEDO
Ordenador de Despesas




FRANCISCO CLARO FILHO
Responsável Controle Interno

RREO - ANEXO 13 (Lei no. 11.079 de 30.12.2004, arts 22,25 e 28)

R\$ 1,00


ESPECIFICAÇÃO	SALDO TOTAL EM 31 DE DEZEMBRO DO EXERCÍCIO ANTERIOR (a)	REGISTROS EFETUADOS EM EXERCÍCIO ATUAL		SALDO TOTAL (c)=(a+b)
		No bimestre	Até o bimestre (b)	
TOTAL DE ATIVOS				
Direitos futuros				
Ativos contabilizados na SPE				
Contrapartida para provisões de PPP				
TOTAL DE PASSIVOS(I)				
Obrigações não relacionadas a serviços				
Contrapartida para ativos da SPE				
Provisões de PPP				
GARANTIAS DE PPP (II)				
SALDO LÍQUIDO DE PASSIVOS DE PPP (III) = (I-II)				
PASSIVOS CONTINGENTES				
Contraprestações futuras				
Riscos não provisionados				
Outros passivos contingentes				
ATIVOS CONTINGENTES				
Serviços futuros				
Outros ativos contingentes				






DESPESAS DE PPP	EXERCÍCIO ANTERIOR	EXERCÍCIO CORRENTE (EC)	<EC + 1>	<EC + 2>	<EC + 3>	<EC + 4>	<EC + 5>	<EC + 6>	<EC + 7>	<EC + 8>	<EC + 9>
	Do ente federado										
Das estatais não-dependentes											
TOTAL DAS DESPESAS											
RECEITA CORRENTE LÍQUIDA(RCL)	48.879.396,71	34.716.159,59									
TOTAL DAS DESPESAS / RCL (%)											


Nota:

FONTE: SISTEMA: Aspec Informática - UNIDADE RESPONSÁVEL: Prefeitura Municipal de Lavras da Mangabeira - DATA DA EMISSÃO: 24/09/2015 - HORA DA EMISSÃO: 16:17:24


 GUSTAVO AUGUSTO LIMA BISNETO
 PREFEITO MUNICIPAL


 EDILEUDO PINTO DE MACÊDO
 Ordenador de Despesas


 INFOCONT ASSESSORIA E CONSULTORIA MUNIT
 ASSESSORIA CONTÁBIL


 FRANCISCO CLÁUDIO FILHO
 Responsável Controle Interno

LRF, Art 48, Anexo XIV

R\$ 1,00

BALANÇO ORÇAMENTÁRIO		Até o Bimestre
RECEITAS		
Previsão Inicial da Receita		54.725.725,90
Previsão Atualizada da Receita		54.725.725,90
Receitas Realizadas		34.734.553,14
Deficit Orçamentário		0,00
Saldos de Exercícios Anteriores (utilizados para créditos adicionais)		0,00
DESPESAS		
Dotação Inicial		54.725.725,90
Créditos Adicionais		0,00
Dotação Atualizada		54.725.725,90
Despesas Empenhadas		39.182.451,41
Despesas Liquidadas		31.639.406,80
Despesas Pagas		28.523.180,52
Superavit Orçamentário		3.095.146,34
DESPESAS POR FUNÇÃO/SUBFUNÇÃO		
		Até o Bimestre
Despesas Empenhadas		39.182.451,41
Despesas Liquidadas		31.639.406,80
RECEITA CORRENTE LÍQUIDA - RCL		
		Até o Bimestre
Receita Corrente Líquida		51.429.383,05
RECEITAS E DESPESAS DOS REGIMES DE PREVIDÊNCIA		
		Até o Bimestre
Regime Próprio de Previdência Social dos Servidores Públicos		
Receitas Previdenciárias Realizadas	(IV)	0,00
Despesas Previdenciárias Liquidadas	(V)	0,00
Resultado Previdenciário	(VI)=(IV - V)	0,00

RESULTADOS NOMINAL E PRIMÁRIO		Meta fixada no AMF da LDO (a)	Resultado apurado até o bimestre (b)	% em relação à meta (b/a)
Resultado Nominal		1.067.463,93	-244.812,81	-22,93%
Resultado Primário		664.268,00	3.053.396,05	459,66%

RESTOS A PAGAR POR PODER E MINISTÉRIO PÚBLICO	Inscrição	Cancelamento Até o Bimestre	Pagamento Até o Bimestre	Saldo a Pagar
Poder Executivo	6.492.723,17	0,00	4.575.038,50	1.935.837,56
Poder Legislativo	0,00	0,00	0,00	0,00
Poder Judiciário	0,00	0,00	0,00	0,00
Ministerio Publico	0,00	0,00	0,00	0,00
RESTOS A PAGAR NÃO PROCESSADOS				
Poder Executivo	936.034,50	0,00	677.511,47	240.370,14
Poder Legislativo	5.894,05	0,00	0,00	5.894,05
Poder Judiciário	0,00	0,00	0,00	0,00
Ministerio Publico	0,00	0,00	0,00	0,00
TOTAL	7.434.651,72	0,00	5.252.549,97	2.182.101,75

DESPESAS COM AÇÕES TÍPICAS DE MANUTENÇÃO E DESENVOLVIMENTO DO ENSINO	Valor Apurado Até o Bimestre	Limites Constitucionais Anuais	
		% Mínimo a Aplicar no Exercício	% Aplicado Até o Bimestre
Mínimo Anual de <18%/25% das receitas de impostos na manutenção e Desenvolvimento do Ensino	4.152.315,89	25%	22,97
Mínimo Anual de 60% do FUNDEB na Remuneração do Magistério com Ensino Fundamental e Médio	6.788.348,58	60%	62,60
Mínimo Anual de 60% do FUNDEB na Remuneração do Magistério com Educ. Infantil e Ensino Fundamental	887.371,21	60%	61,14
Complementação da União ao FUNDEB	3.262.550,14	R\$4.500.000,00	72,50

Valor Apurado Até o Saldo

RECEITAS DE OPERAÇÕES DE CRÉDITO E DESPESAS DE CAPITAL	0 bimestre	a Realizar
Receitas de operações de Crédito	0,00	50.000,00
Despesa de Capital Líquida	2.021.278,32	3.422.407,18




PROTEÇÃO ATUARIAL DOS REGIMES DE PREVIDÊNCIA	EXERCÍCIO	100% EXERCÍCIO	200% EXERCÍCIO	350% EXERCÍCIO
Regime Geral de Previdência Social				
Receitas previdenciárias (I)				
Despesas previdenciárias (II)				
Resultado Previdenciário (I - II)				
Regime Próprio de Previdência Social dos servidores públicos				
Receitas previdenciárias (IV)				
Despesas previdenciárias (V)				
Resultado Previdenciário (IV - V)				

RECEITAS DA ALIENAÇÃO DE ATIVOS E APLICAÇÃO DOS RECURSOS	valor Apurado Até o Bimestre	Saldo a Realizar
Receita de Capital Resultante da Alienação de Ativos	0,00	20.000,00
Aplicação dos Recursos da Alienação de Ativos		

DESPESAS COM AÇÕES E SERVIÇOS PÚBLICOS DE SAÚDE	Valor Apurado Até o Bimestre	Limites Constitucionais Anuais	
		% Mínimo a Aplicar no Exercício	% Aplicado Até o Bimestre
Despesas Próprias com Ações e Serviços Públicos de Saúde	4.311.940,00	15,00 %	23,85 %

DESPESAS DE CARÁTER CONTINUADO DERIVADAS DE PPP

Valor Apurado no Exercício Corrente

Despesas de Caráter Continuado Derivadas de PPP

Total das Despesas / RCL (%)

%

FONTE: SISTEMA: Aspec Informática - UNIDADE RESPONSÁVEL: Prefeitura Municipal de Lavras da Mangabeira - DATA DA EMISSÃO: 24/09/2015 - HORA DA EMISSÃO: 16:19:40

GUSTAVO AUGUSTO LIMA BISNETO
PREFEITO MUNICIPAL

INFOCONT ASSESSORIA E CONSULTORIA MUNI
ASSESSORIA CONTABIL

EDILEUDO PINTO DE MACÊDO
Ordenador de Despesas

FRANCISCO CLARO FILHO
Responsável Controlador Interno